

# 6. Línea Americana

American Line / Ligne Américaine

6

New York - USA



Serie / Series / Série

# AN GN2/1



AN  
AN BT  
AN MX  
AN CR

162-163

Serie / Series / Série

# AGB H



AGB H  
AGB H CR  
AGB H BT

164-165

Serie / Series / Série

# UC



UC R/RCR/P  
UC RW/RWCR  
UC F/FW

166-169

Serie / Series / Série

# UC P/PMT



UC P / PD  
UC PMT

170-177

Serie / Series / Série

# MR



MR  
MR BT

180-183

Serie / Series / Série

# MR / MR EN



MR  
MR BT  
MR EN

180-183

Serie / Series / Série

# MRGT / MPG COMBO



MR GT COMBO  
MPG COMBO

184-185

Serie / Series / Série

# CHEF BASES



MSG

186-187

Serie / Series / Série

# BACK BAR



ERV II SD  
ERV II GD

188-189

Serie / Series / Série

# BC SUBZERO



BC I / BC B

190-191

## 6. Línea Americana American Line / Ligne Américaine

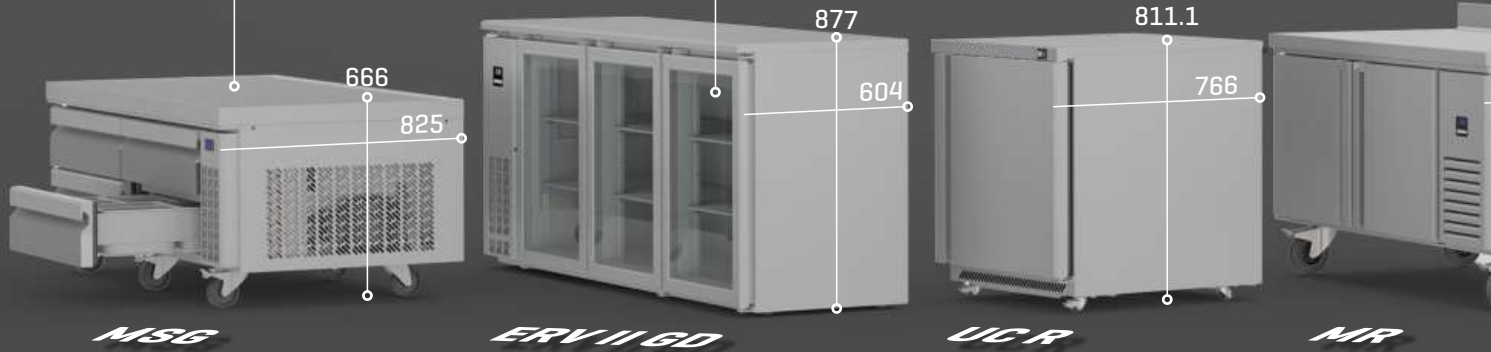
  
**SOPORTA HASTA**  
 HOLDS UP TO  
 SUPPORTE JUSQU'À  
**450Kg**  
 MSG 72, 96, 110

  
**SOPORTA HASTA**  
 HOLDS UP TO  
 SUPPORTE JUSQU'À  
**300Kg**  
 MSG 36, 48, 52

Doble acristalamiento templado, bajo emisoro con carga de Argón (4-27-4).

Double tempered glass, low-e with argon charge (4-27-4).

Triple vitrage et verre trempé (4-12-3-12-4).



### Iluminación / Lighting / Éclairage

Incorporación de iluminación LED, llegando a reducir el consumo energético entre un 80% y 90%, respecto a una bombilla tradicional. RGB opcional.

LED lighting incorporated, reducing energetic consumption between 80% and 90% respect to a traditional light bulb. RGB optional.

Éclairage LED, réduisant la consommation énergétique entre 80% et 90%, par rapport à une ampoule traditionnelle. RGB optionnel.



Tiradores ergonómicos.

Ergonomic handles.

Poignées ergonomiques.



Ruedas incluidas  
[excepto en ERV] /

Casters included  
[except ERV] /

Roues incluses  
[sauf ERV]







# MR / MR EN

## CARACTERÍSTICAS

- ✦ Puertas tirador doble agarre.
- ✦ Retorno automático, bloqueo apertura 95°.
- ✦ Bulete plano "cleanless".
- ✦ Sistema de ventilación y condensación frontal.
- ✦ Sistema de circulación de aire con efecto Coanda
- ✦ Estructura compacta totalmente inyectada.
- ✦ Gas R290. Zero ODP y Zero GWP.
- ✦ Encimera reforzada con Omegas.

## MAIN FEATURES

- ✦ Doors with double handle.
- ✦ Automatic return, 95° opening lock.
- ✦ Flat gasket 'cleanless'.
- ✦ Front ventilation and condensation system.
- ✦ Coanda effect air circulation system.
- ✦ Fully injected compact structure.
- ✦ R290 gas. Zero ODP and Zero GWP.
- ✦ Worktop reinforced with Omegas.

## CARACTERISTIQUES

- ✦ Portes avec double poignée.
- ✦ Serrure à retour automatique, ouverture à 95°.
- ✦ Joint d'étanchéité plat « cleanless ».
- ✦ Système de ventilation et de condensation en façade.
- ✦ Système de circulation d'air à effet Coanda.
- ✦ Structure compacte entièrement injectée.
- ✦ Gaz R290, zéro ODP et zéro GWP.
- ✦ Plan de travail renforcé par des Omegas.



MR 93

Serie / Series / Série

**MR  
MR EN**

REFRIG / REFRIG / POSIT



**MR 41**



**MR 67**



**MR 93**

CONGEL / FREEZ / NÉGAT



**MR 41 BT**



**MR 67 BT**

REFRIGERACIÓN / REFRIGERATOR / POSITIVE



**MR 41 EN**



**MR 67 EN**



**MR 93 EN**



**MR 119 EN**

# Modelos

Serie/Series/Série **MR /MR EN**

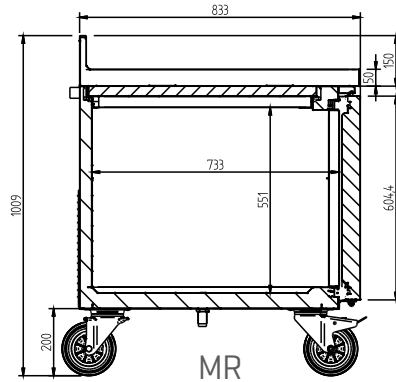


MR 67

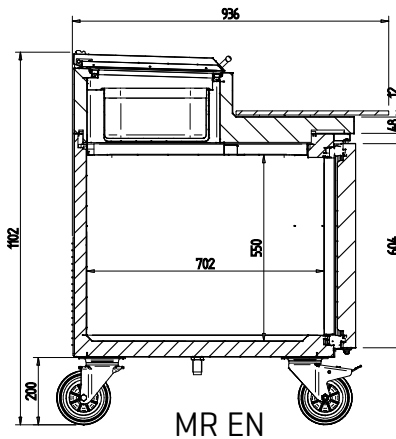
Fast  
FOOD



MR 67 EN



MR

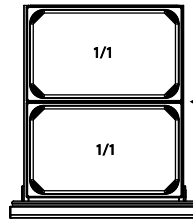


MR EN

Control digital protegido contra humedad  
Humidity protected digital control  
Contrôle numérique protégé de l'humidité



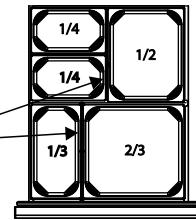
Kit cajones opcional  
Optional drawers kit  
Kit tiroirs en option



Barra divisoria opcional  
Optional divider bar  
Barre de division en option

Cod: 10UC2749

Cod: 10UC27134








Combinación de bandejas / Incluidas  
Pans combinations / Included  
Combinaison de bacs / Inclus





REFRIG / REFRIG / POSIT

CONGEL / FREEZ / NÉGAT

MODELO MODELE MODÈLE	 MR 41	 MR 67	 MR 93	 MR 41 BT	 MR 67 BT
<b>Precio</b> Price Prix					
<b>Medidas</b> Measures Mesures (mm)	1050 x 830 x 1007 mm.	1710 x 830 x 1007 mm.	2370 x 830 x 1007 mm.	1050 x 830 x 1007 mm.	1710 x 830 x 1007 mm.
<b>Temperatura</b> Temperature Temperature (°C)	-2°C / +8°C			-18°C	
<b>Clase Climática</b> Climatic class Classe climatique (°C)	5 / 40° C				
<b>Tensión/Frecuencia</b> Electrical data Tension électrique	230V/1ph/50Hz				
<b>Material</b> Material Matériel (EXT/INT)	Ext/Int - Ext/Int - Ext/Int: AISI 430 Respaldo / Back / Arrière: Acero galvanizado / Galvanized steel / Acier galvanisée Encimera / Worktop / Plan du travail: AISI 304				
<b>Espesor</b> Thickness Épaisseur (mm)	55				
<b>Capacidad</b> Capacity Capacité	220	480	765	220	480
<b>Puertas</b> Doors Portes	1	2	3	1	2
<b>Nº parrillas J. guías</b> N° shelves / Slides N° de grilles / Glissière	2 (510 x 650)	4 (510 x 650)	6 (510 x 650)	2 (510 x 650)	4 (510 x 650)
<b>Nº Bandejas</b> N° Pans N° Containers	-				
<b>Evaporación</b> Evaporation Évaporation	Ventilado / Ventilated / Ventilé				
<b>Desescarche</b> Defrost Dégivrache	Parada compresor / Compresor off / Arrêt compresseur.			Gas caliente / Hot gas / Gaz chaud	
<b>Potencia</b> Power Puissance (W)	212	370		458	678
<b>Potencia frig.</b> Cooling capacity Puissance Frig. (W A) (-10°/30°C BT)	370	690		445	580
<b>Refrigerante</b> Refrigerant Gaz	R-290				
<b>Opcional</b> Optional Options	Parrilla / Wire shelf / Grille [502X77] Patas / Legs / Pieds [506X42] Kit cajones / Drawer kit / Kit tiroirs [JCAJ10MR442C] Juego de Guías / Set of Sliders / Jeu de Glissières [GUIA503MR01: GUIA503MR02]				
	115V/1ph/60Hz 230V/1ph/60Hz			115V/1ph/60Hz 230V/1ph/60Hz	

**Mesas refriger. ensaladas y pizzas /**  
**Pizza salad prep tables /**  
**Table positive prép. salades et pizzas**

**Serie / Series / Série MR EN**

REFRIGERACIÓN / REFRIGERATOR / POSITIVE

MODELO  
 MODELE  
 MODÈLE



MR 41 EN



MR 67 EN



MR 93 EN



MR 119 EN

<b>Precio</b> Price Prix				
<b>Medidas</b> Measures [mm] Mesures	1050 x 830 x 1106 mm.	1710 x 830 x 1106 mm.	2370 x 830 x 1106 mm.	3030 x 830 x 1106 mm.
<b>Temperatura</b> Temperature Temperature	0°C/+6°C			
<b>Clase Climática</b> Climatic class [°C] Classe climatique	4 / 38° C			
<b>Tensión/Frecuencia</b> Electrical data Tension électrique	230V/1ph/50Hz			
<b>Material</b> Material (EXT/INT) Matériel	Ext/Int - Ext/Int - Ext/Int: AISI 430 Respaldo / Back / Arrière: Acero galvanizado / Galvanized steel / Acier galvanisée Encimera / Worktop / Plan du travail: AISI 304			
<b>Espesor</b> Thickness Épaisseur				
<b>Capacidad</b> Capacity Capacité [L]	220	480	765	1050
<b>Puertas</b> Doors Portes	1	2	3	4
<b>N° parrillas J. guías</b> N° shelves / Slides N° de grilles / Glissière	2 [510 x 650]	4 [510 x 650]	6 [510 x 650]	8 [510x650]
<b>N° Bandejas</b> N° Pans N° Containers	5	9	13	16
<b>Evaporación</b> Evaporation Évaporation	Ventilado / Ventilated / Ventilé			
<b>Desescarche</b> Defrost Dégivrache	Parada compresor / Compresor off / Arrêt compresseur.			
<b>Potencia</b> Power Puissance [W]	370		504	
<b>Potencia frig.</b> Cooling capacity Puissance Frig. [W A] (-10°/ -30°C @1)	690		950	
<b>Refrigerante</b> Refrigerant Gaz	R-290			
<b>Opcional</b> Optional Options	Parrilla / Wire shelf / Grille [502X77] Patas / Legs / Pieds [506X42] Kit cajones / Drawer kit / Kit tiroirs [JCAJ10MR442C] Juego de Guías / Set of Sliders / Jeu de Glissières [GUIA503MR01: GUIA503MR02] 115V/1ph/60Hz 230V/1ph/60Hz			

